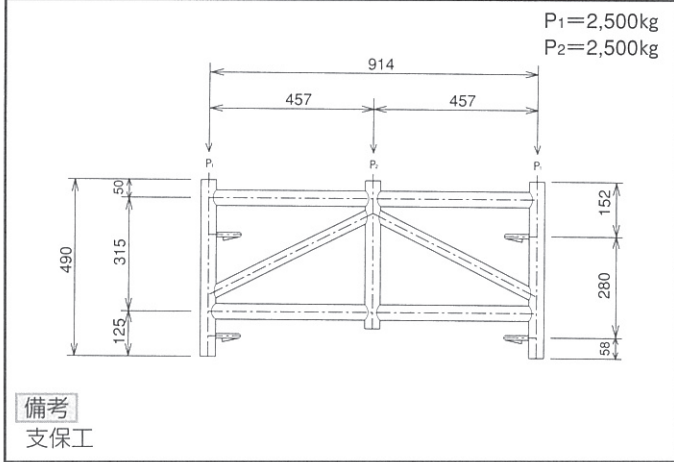
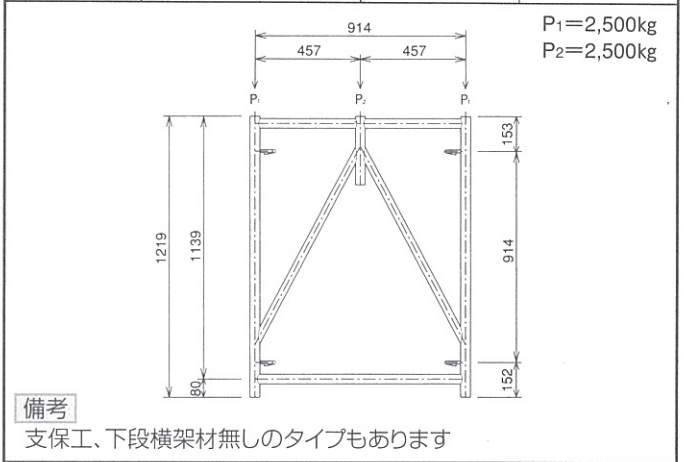


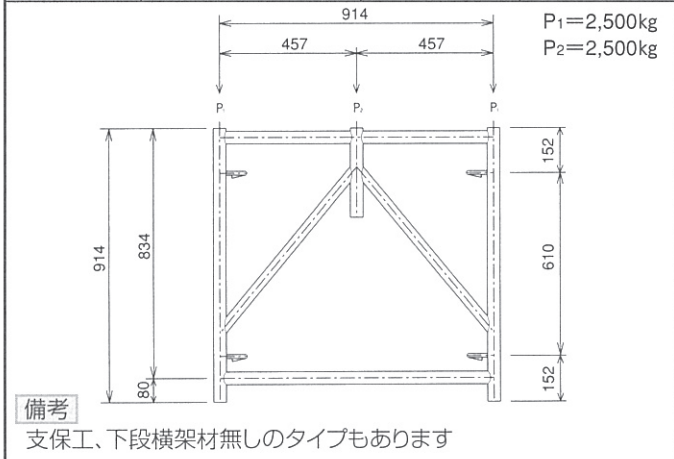
品 番	A-3105	スパン別適合筋違	
		1,829mm	A-16S
品 名		1,524mm	A-16
		1,219mm	A-05
許容荷重		5,000kg	914mm
製品重量	8.5kg	610mm	A-03



品 番	A-3112	スパン別適合筋違	
		1,829mm	A-19
品 名		1,524mm	A-18
		1,219mm	A-012
許容荷重		5,000kg	914mm
製品重量	14.5kg	610mm	A-09



品 番	A-3109	スパン別適合筋違	
		1,829mm	A-08
品 名		1,524mm	A-9
		1,219mm	A-12
許容荷重		5,000kg	914mm
製品重量	12.1kg	610mm	A-06



建杵に用いるジャッキ型ベース金具の繰上長により、建杵の許容支持力を表2のように軽減させる必要があります。

表1 建杵の強度

単位(kg)

区 分	労働省規格	許容荷重
高さ1,800mm以下の標準杵	7,500以上	4,350以下
高さ1,800mmを越える標準杵	7,000以上	4,000以下
簡 易 杵	6,500以上	3,500以下
拡 幅 杵	5,400以上	3,000以下

許容荷重

■中央支点のみ使用の場合

各部位 使用杵	中央支点	一脚当り (荷重)	一杵当り (荷重)
A-3112	1,500kg	2,000kg	4,000kg
A-3109	1,500kg	2,500kg	5,000kg

■中央支点未使用の場合

各部位 使用杵	中央支点	一脚当り (荷重)	一杵当り (荷重)
A-3112	—	2,500kg	5,000kg
A-3109	—	2,500kg	5,000kg

表2 ジャッキ型ベース金具の繰上長による建杵の許容支持力 単位(kg)

建杵の種類 繰上長 (mm)	標 準 杵		簡 易 杵
	1,800mm未満	1,800mm以上~ 2,000mm以下	
200未満	4,350	4,000	3,500
200以上~250未満	4,150	3,800	3,350
250以上~300 "	3,950	3,650	3,200
300以上~350 "	3,800	3,500	3,050