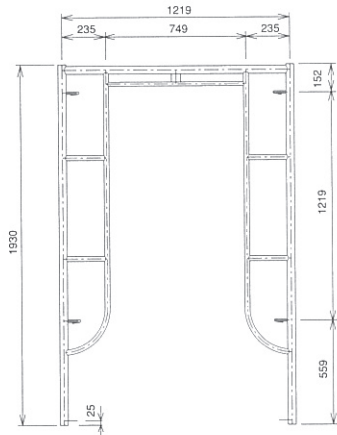
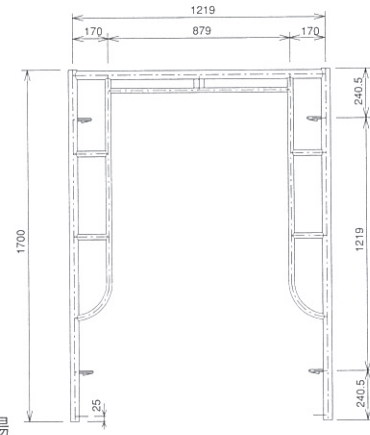


品 番	A-4064	スパン別適合筋違	
		1,829mm	A-14
品 名	鳥居型建杵	1,524mm	A-11
		1,219mm	A-13
許容荷重	4,500kg	914mm	A-012
製品重量	20.5kg	610mm	A-12



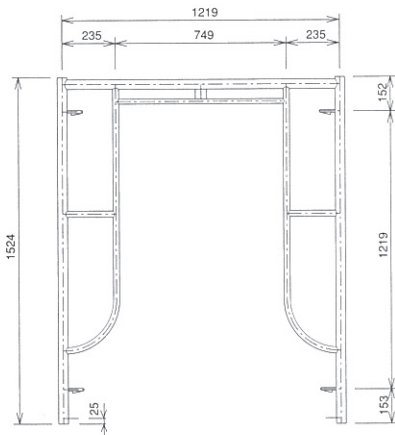
備考
支保工、足場

品 番	A-4055B	スパン別適合筋違	
		1,829mm	A-14
品 名	鳥居型建杵	1,524mm	A-11
		1,219mm	A-13
許容荷重	5,000kg	914mm	A-012
製品重量	15.6kg	610mm	A-12



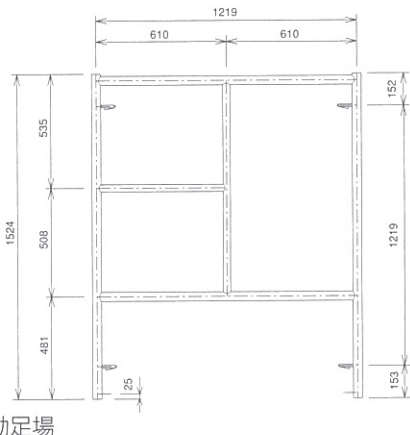
備考
支保工、足場

品 番	A-405	スパン別適合筋違	
		1,829mm	A-14
品 名	鳥居型建杵	1,524mm	A-11
		1,219mm	A-13
許容荷重	5,000kg	914mm	A-012
製品重量	16.7kg	610mm	A-12



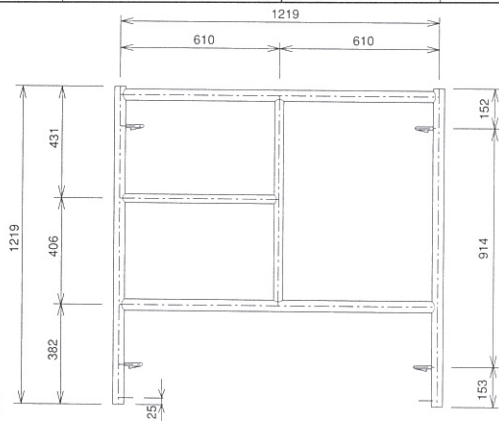
備考
支保工

品 番	A-405L	スパン別適合筋違	
		1,829mm	A-14
品 名	梯子型建杵	1,524mm	A-11
		1,219mm	A-13
許容荷重	5,000kg	914mm	A-012
製品重量	15.8kg	610mm	A-12



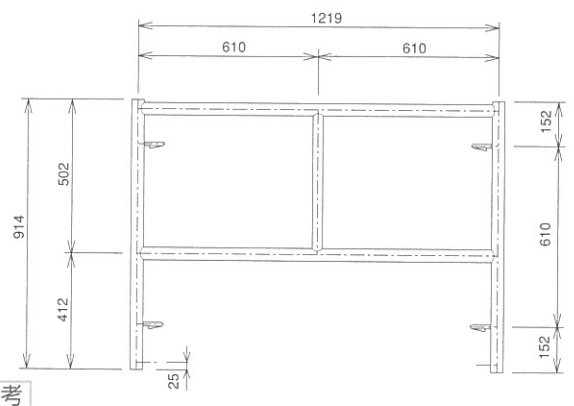
備考
支保工、移動足場

品 番	A-404L	スパン別適合筋違	
		1,829mm	A-19
品 名	梯子型建杵	1,524mm	A-18
		1,219mm	A-012
許容荷重	5,000kg	914mm	A-07
製品重量	14.0kg	610mm	A-09



備考
支保工、移動足場

品 番	A-403L	スパン別適合筋違	
		1,829mm	A-08
品 名	梯子型建杵	1,524mm	A-9
		1,219mm	A-12
許容荷重	5,000kg	914mm	A-09
製品重量	11.0kg	610mm	A-06



備考
支保工、移動足場